

**PEÇAS FINAIS DE APRESENTAÇÃO DE CONTAS DAS
INSTITUIÇÕES PARTICULARES DE SOLIDARIEDADE SOCIAL**

**CENTRO SOCIAL PAROQUIAL DE NOSSA SENHORA DA
VITÓRIA**

EXERCÍCIO DE 2018

Aprovado pela Direção

Data:

Assinaturas

P. Apóstolo Garcia / direção
[Assinatura]
[Assinatura]

Parecer do Conselho Fiscal

Data:

Assinaturas

[Assinatura]
[Assinatura]
[Assinatura]


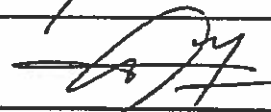
Balanço em 31 de Dezembro de 2018

(ESNL)

Rubricas	Notas	2018	2017
ACTIVO			
Activo não corrente			
Activos fixos tangíveis	5	1 543 031,12	1 592 337,58
Activos Intangíveis	6	0,00	396,55
Investimentos financeiros		1 333,26	876,17
Subtotal		1 544 364,38	1 593 610,30
Activo corrente			
Inventários	7	737,08	1 633,68
Clientes	10	9 592,23	5 248,36
Estado e outros entes públicos	12	5 204,96	4 706,57
Outras contas a receber	10	0,00	4 133,74
Diferimentos	318	3 486,92	3 538,29
Outros activos financeiros	10	0,00	0,00
Caixa e depósitos bancários		553 838,65	341 817,63
Subtotal		572 859,84	361 078,27
Total do activo		2 117 224,22	1 954 688,57
FUNDOS PATRIMONIAIS E PASSIVO			
Fundos Patrimoniais			
Fundos		44 345,95	44 345,95
Resultados transitados		1 019 451,84	1 011 675,61
Outras variações de fundos patrimoniais		757 131,14	779 320,55
Subtotal		1 820 928,93	1 835 342,11
Resultado líquido do exercício		193 247,16	7 776,23
Total do capital próprio		2 014 176,09	1 843 118,34
Passivo			
Passivo não corrente			
Subtotal		0,00	0,00
Passivo corrente			
Fornecedores	10	3 605,32	13 845,75
Estado e outros entes públicos	12	13 496,34	13 465,78
Diferimentos	318	0,00	954,69
Outras contas a pagar	10	85 946,47	83 304,01
Subtotal		103 048,13	111 570,23
Total do Passivo		103 048,13	111 570,23
Total dos fundos patrimoniais e do passivo		2 117 224,22	1 954 688,57

Contabilidade - (c) Primavera BSS

A Direcção

A Contabilista Certificada



Demonstração de resultados por naturezas em 31 de Dezembro de 2018

(ESNL)

Rendimentos e Gastos	Notas	2018	2017
Vendas e serviços prestados	8	209 807,44	163 587,40
Subsídios, doações e legados à exploração	9	767 123,93	749 428,32
Variação nos inventários da produção		0,00	0,00
Trabalhos para a própria entidade		0,00	0,00
Custo das mercadorias vendidas e das matérias consumidas	7	-68 489,77	-74 187,59
Fornecimentos e serviços externos	13.1	-137 660,45	-152 193,15
Gastos com o pessoal	11	-645 371,13	-646 188,51
Ajustamentos de inventários (perdas/reversões)		0,00	0,00
Imparidade de dívidas a receber (perdas/reversões)	10.1	-7 243,64	0,00
Provisões (aumentos/reduções)		0,00	0,00
Provisões específicas (aumentos/reduções)		0,00	0,00
Outras imparidades (perdas/reversões)		0,00	0,00
Aumentos/reduções de justo valor		0,00	0,00
Outros rendimentos e ganhos	13.2.1	131 889,92	25 822,73
Outros gastos e perdas	13.2.2	-2 129,14	-1 481,18
Resultado antes de depreciações, gastos de financiamento e impostos		247 927,16	64 788,02
Gastos / reversões de depreciação e de amortização	5.8	-55 410,14	-57 881,61
Resultado operacional (antes de gastos de financiamento e impostos)		192 517,02	6 906,41
Juros e rendimentos similares obtidos	8	730,14	869,82
Juros e gastos similares suportados		0,00	0,00
Resultado antes de impostos		193 247,16	7 776,23
Impostos sobre o rendimento do período		0,00	0,00
Resultado líquido do período		193 247,16	7 776,23

Contabilidade - (c) Primavera BSS

A Direcção

Apóstolo Jerónimo de Sá
[Assinatura]
[Assinatura]

A Contabilista Certificada


Susana Soares

Demonstração de Fluxos de Caixa (Método Directo)

RUBRICAS	2018	2017
Fluxos de caixa de actividades operacionais		
Recebimentos de clientes e utentes	205 483,57	162 648,61
pagamentos de subsídios	0,00	0,00
pagamentos de apoios	0,00	0,00
pagamentos de bolsas	0,00	0,00
Pagamentos a fornecedores	-196 883,17	-200 532,25
Pagamentos ao pessoal	-844 312,82	-851 306,20
Caixa geradas pelas operações	-635 732,42	-689 191,84
Pagamento/Recebimento do imposto sobre o rendimento	0,00	0,00
Outros recebimentos/pagamentos	853 187,52	731 483,41
Fluxos das actividades operacionais (1)	217 455,10	42 271,57
Fluxos de caixa das actividades de investimento		
Pagamentos respeitantes a:		
Activos fixos tangíveis	-5 707,13	-68 219,73
Activos intangíveis	0,00	0,00
Investimentos financeiros	-457,09	-340,54
Outros Activos	0,00	0,00
Recebimentos provenientes de:		
Activos fixos tangíveis	0,00	0,00
Activos intangíveis	0,00	0,00
Investimentos financeiros	0,00	0,00
Outros Activos	0,00	0,00
Subsídios ao investimento	0,00	0,00
Juros e rendimentos similares	730,14	889,82
Dividendos	0,00	0,00
Fluxos das actividades de investimento (2)	-5 434,08	-65 690,45
Fluxos de caixa das actividades de financiamento		
Recebimentos provenientes de		
Financiamentos obtidos	0,00	0,00
Realizações de fundos	0,00	0,00
Cobertura de prejuizos	0,00	0,00
Doações	0,00	0,00
Outras operações de financiamento	0,00	0,00
Pagamentos respeitantes a:		
Financiamentos obtidos	0,00	0,00
Juros e gastos similares	0,00	0,00
Dividendos	0,00	0,00
Reduções de fundos	0,00	0,00
Outras operações de financiamento	0,00	0,00
Fluxos de actividades de financiamento (3)	0,00	0,00
Variação de caixa e seus equivalentes (1 + 2 + 3)	212 021,02	-23 418,88
Efeitos das diferenças de câmbio	0,00	0,00
Caixa e seus equivalentes no início do período	341 817,63	365 238,51
Caixa e seus equivalentes no fim do período	553 838,65	341 817,63

A Direcção 

Contabilidade - (c) Primavera BSS

A Contabilista Certificada 

CENTRO SOCIAL PAROQUIAL NOSSA SENHORA DA VITÓRIA

ANEXO ÀS DEMONSTRAÇÕES FINANCEIRAS DE 2018

1. Caracterização da entidade

O Centro Social Paroquial Nossa Senhora da Vitória foi constituído em 1987 e tem a sua sede social no Porto, na Rua S. Bento da Vitória, nº2, freguesia da Vitória.

A sua atividade consiste no apoio social à infância e a idosos, com e sem alojamento.

Durante o exercício de 2018, dedicou-se exclusivamente a essas atividades sendo o CAE principal 88990.

2. Referencial contabilístico

2.1. Base de Preparação

Estas demonstrações financeiras foram preparadas de acordo com as disposições do Decreto-Lei Nº 36-A/2011 de 9 de março que aprovou o Sistema de Normalização Contabilística para as Entidades do Sector não Lucrativo (SNC-ESNL).

A preparação das demonstrações financeiras em conformidade com o SNC requer o uso de estimativas, pressupostos e julgamentos críticos no processo da determinação das políticas contabilísticas a adotar pelo Centro Social Paroquial Nossa Senhora da Vitória, com impacto significativo no valor contabilístico dos ativos e passivos, assim como nos rendimentos e gastos do período de reporte.

Apesar destas estimativas serem baseadas na melhor experiência da Direção e nas suas melhores expectativas em relação aos eventos e ações correntes e futuras, os resultados atuais e futuros podem diferir destas estimativas.

2.2. Indicação das contas de Balanço e de Demonstração dos Resultados cujos conteúdos não sejam comparáveis com os do exercício anterior

Os valores do Balanço a 31 de dezembro de 2018 e da Demonstração dos Resultados em 2018 são na Integra comparáveis com os do exercício anterior.

2.3. Adoção pela primeira vez da NCRF

O Centro Social Paroquial Nossa Senhora da Vitória adotou o novo regime da Normalização Contabilística para Entidades do Sector Não Lucrativo (NC-ESNL), em 1 de janeiro de 2012.

3. Principais políticas contabilísticas

3.1. Base de apresentação

As principais políticas de contabilidade aplicadas na elaboração das demonstrações financeiras são as que abaixo se descrevem. Estas políticas foram consistentemente aplicadas a todos os exercícios apresentados

3.1.1. Fornecedores e outras contas a pagar

As contas a pagar a fornecedores e outros credores, que não vencem juros, são registadas pelo seu valor nominal, que é substancialmente equivalente ao seu justo valor.

3.1.2. Ativos fixos tangíveis

Os ativos fixos tangíveis encontram-se valorizados ao custo deduzido das depreciações acumuladas. Este custo inclui o custo de aquisição tanto à data de transição como para ativos obtidos após aquela data.

O custo de aquisição inclui o preço de compra do ativo líquido de descontos e abatimentos, as despesas diretamente imputáveis à sua aquisição e os encargos suportados com a preparação do ativo para que se encontre na sua condição de utilização.

Os custos subsequentes incorridos com renovações e grandes reparações, que façam aumentar a vida útil, ou a capacidade produtiva dos ativos são reconhecidos no custo do ativo.

Os encargos com reparações e manutenção de natureza corrente são reconhecidos como um gasto do período em que são incorridos.

O método de depreciação é o método da linha reta, a taxas calculadas para que o valor dos ativos seja reintegrado durante a sua vida útil estimada.

Os ganhos ou perdas na alienação dos ativos são determinados pela diferença entre o valor de realização e o valor contabilístico do ativo, sendo reconhecidos na demonstração dos resultados.

3.1.3. Ativos intangíveis

Os ativos fixos intangíveis encontram-se valorizados ao custo, deduzido das amortizações acumuladas. Este custo inclui o custo de aquisição tanto à data de transição como para ativos obtidos após aquela data.

O custo de aquisição inclui o preço de compra do ativo líquido de descontos e abatimentos, as despesas diretamente imputáveis à sua aquisição e os encargos suportados com a preparação do ativo para que se encontre na sua condição de utilização.

Estes ativos só são reconhecidos desde que se tratem de ativos não monetários e sem substância física dos quais se espere uma utilização que ultrapasse mais do que um período económico. Deve ser provável que deles advenham benefícios económicos futuros para a organização, sejam por si controláveis e se possa medir razoavelmente o seu valor.

Os ativos intangíveis são desreconhecidos quando alienados, totalmente amortizados ou quando dele não se esperem benefícios económicos pelo seu uso.

Os ativos intangíveis detidos pelo Centro Social Paroquial Nossa Senhora da Vitória e incluídos nesta categoria referem-se exclusivamente a licenças de software e são amortizados em 3 anos.

3.1.4. Rédito

O Rédito é mensurado pela quantia da contraprestação acordada e contratada entre o Centro Social Paroquial Nossa Senhora da Vitória e os seus utentes, tomando em consideração a quantia de quaisquer descontos concedidos.

3.1.5. Ativos e passivos financeiros

Os ativos e passivos financeiros aqui tratados referem-se aos decorrentes de relacionamentos contratuais de aquisição e venda de bens e serviços e de outros direitos e obrigações relacionados com a atividade económica da organização, designadamente utentes, fornecedores, financiamentos concedidos e obtidos, participações de capital, locações, seguros e outras contas a receber e a pagar relativas à sua atividade corrente, de financiamento e de investimento.

O Centro Social Paroquial Nossa Senhora da Vitória classifica e mensura os seus ativos e passivos financeiros ao custo, entendido este como a quantia nominal dos direitos e obrigações contratuais envolvidos. Para avaliar se um ativo financeiro está ou não em imparidade, o Centro Social Paroquial Nossa Senhora da Vitória revê a sua quantia escriturada bem como procede à determinação da quantia recuperável e reconhece a diferença como uma perda por imparidade.

3.1.6. Inventários

Os inventários são reconhecidos como gastos no momento do seu consumo e ainda pelo reconhecimento quer de ajustamentos para o valor realizável líquido quer de quaisquer outros ajustamentos ou perdas.

As matérias-primas são mensuradas ao custo.

O custo inclui todas os gastos de compra e outros custos incorridos para colocar os inventários no seu local em condições de serem consumidos.

3.1.7. Pessoal ao serviço da empresa

Em 31 de Dezembro de 2018, o Centro Social Paroquial Nossa Senhora da Vitória tinha 45 colaboradores.

3.1.8. Rendimentos e Gastos

Os rendimentos e gastos são registrados no período a que se referem, independentemente do seu pagamento ou recebimento, de acordo com o princípio contábilístico da especialização dos exercícios. As diferenças entre os montantes recebidos e pagos e os correspondentes créditos e gastos são reconhecidas como ativos ou passivos, se qualificarem como tal.

3.2. Principais estimativas e julgamentos apresentados

As estimativas e julgamentos com impacto nas demonstrações financeiras do Centro Social Paroquial Nossa Senhora da Vitória são continuamente avaliados, representando à data de cada relato a melhor estimativa da Direção tendo em conta o desempenho histórico, a experiência acumulada e as expectativas sobre eventos futuros que, nas circunstâncias em causa, se acreditam serem razoáveis.

4. Políticas contábilísticas, alterações nas estimativas contábilísticas e erros

Não houve alteração nas estimativas contábilísticas nem foram detetados erros materiais em exercícios anteriores.

5. Ativos fixos tangíveis

5.1. Quantia escriturada e movimentos do período em ativos fixos tangíveis

		Terrenos e recursos naturais	Edifícios e outras construções	Equipamento básico	Equipamento de transporte	Equipamento administrativo	Outros AFT	AFT em curso	Total
[1]	Quantia bruta escriturada inicial	0,00	1 840 061,73	213 208,92	21 583,91	201 053,86	18 777,90	227 321,60	2 521 985,82
[2]	Depreciações acumuladas iniciais	0,00	521 662,36	193 581,18	5 640,95	194 724,42	13 859,35	0,00	929 648,24
[3]	Perdas por imparidade acumuladas iniciais	0,00	0,00	0,00	0,00	0,00	0,00	0,00	0,00
[4]	Quantia líquida escriturada inicial (1-2-3)	0,00	1 318 399,37	19 645,76	15 922,86	6 329,44	4 918,55	227 321,60	1 592 337,58
[5]	Movimentos do período (5.1-5.2)	0,00	-41 875,28	-3 221,61	-5 390,95	-1 835,03	3 116,41	0,00	-49 305,46
[5.1]	Adições								
	Total das adições	0,00	0,00	795,00	0,00	478,50	4 435,63	0,00	5 707,13
	Aquisições em 1º mão	0,00	0,00	795,00	0,00	478,50	4 435,63	0,00	5 707,13
	Outras aquisições	0,00	0,00	0,00	0,00	0,00	0,00	0,00	0,00
	Outras	0,00	0,00	0,00	0,00	0,00	0,00	0,00	0,00
[5.2]	Diminuições								
	Total das diminuições	0,00	41 875,28	4 016,61	5 390,95	2 411,53	1 319,22	0,00	55 013,59
	Depreciações	0,00	41 875,28	4 016,61	5 390,95	2 411,53	1 319,22	0,00	55 013,59
	Perdas de imparidade	0,00	0,00	0,00	0,00	0,00	0,00	0,00	0,00
	Alienações	0,00	0,00	0,00	0,00	0,00	0,00	0,00	0,00
	Abates	0,00	0,00	0,00	0,00	0,00	0,00	0,00	0,00
	Outras	0,00	0,00	0,00	0,00	0,00	0,00	0,00	0,00
[6]	Quantia líquida escriturada final (4+5)	0,00	1 278 324,09	16 424,15	10 531,91	4 394,41	8 034,98	227 321,60	1 543 031,12

6. Ativos Intangíveis

6.1. Quantia escriturada e movimentos do período em ativos intangíveis

	Goodwill	Projetos de desenvolvimento	Programas de computador	Propriedade Industrial	Outros ativos Intangíveis	Total
Com vida útil finita:						
Quantia bruta escriturada inicial	0,00	0,00	2 234,91	0,00	0,00	2 234,91
Amortizações acumuladas iniciais	0,00	0,00	1 838,36	0,00	0,00	1 838,36
Perdas por imparidade acumuladas iniciais	0,00	0,00	0,00	0,00	0,00	0,00
Quantia líquida escriturada inicial	0,00	0,00	396,55	0,00	0,00	396,55
Movimentos do período	0,00	0,00	-396,55	0,00	0,00	-396,55
Total das adições	0,00	0,00	0,00	0,00	0,00	0,00
Aquisições em 1º mão	0,00	0,00	0,00	0,00	0,00	0,00
Outras aquisições	0,00	0,00	0,00	0,00	0,00	0,00
Outras	0,00	0,00	0,00	0,00	0,00	0,00
Total das diminuições	0,00	0,00	396,55	0,00	0,00	396,55
Amortizações	0,00	0,00	396,55	0,00	0,00	396,55
Perdas por imparidade	0,00	0,00	0,00	0,00	0,00	0,00
Abates	0,00	0,00	0,00	0,00	0,00	0,00
Quantia líquida escriturada final	0,00	0,00	0,00	0,00	0,00	0,00

7. Inventários

U. de F. de
CAIX

7.1. Apuramento do custo das mercadorias vendidas e das matérias consumidas

	Mercadorias	Matérias-primas, subsidiárias e de consumo	Total
(1) Inventários iniciais			
(2) Compras	0,00	1 633,68	1 633,68
(3) Reclassificação e regularização de inventários	0,00	48 982,29	48 982,29
(4) Inventários finais	0,00	18 610,88	18 610,88
(5) Custo das mercadorias vendidas e das matérias consumidas (1 + 2 + 3 - 4)	0,00	737,08	737,08
		68.489,77	68.489,77

8. Rédito

8.1. Quantias dos réditos reconhecidas no período

	Período 2018		Período 2017	
	Réditos reconhecidos no período	Proporção face ao total dos réditos reconhecidos no período	Réditos reconhecidos no período	Proporção face ao total dos réditos reconhecidos no período
Venda de bens	0,00		0,00	
Prestação de serviços	209.807,44	99,65	163.587,40	99,47
Juros	730,14	0,35	869,82	0,53
Royalties	0,00		0,00	
Dividendos	0,00		0,00	
Totais	210.537,58	100,00	164.457,22	100,00

9. Subsídios do Governo

9.1. Subsídios do governo e apoios do governo

	Subsídios do Estado e outros entes públicos		Subsídios de outras entidades	
	Valor atribuído no período ou em períodos anteriores	Valor imputado ao período	Valor atribuído no período ou em períodos anteriores	Valor imputado ao período
Subsídios relacionados com ativos/ao investimento	984.470,68	19.889,41	45.000,00	2.500,00
- Ativos fixos tangíveis:	984.470,68	19.889,41	45.000,00	2.500,00
Terrenos e recursos naturais	0,00	0,00	0,00	0,00
Edifícios e outras construções	984.470,68	19.889,41	45.000,00	2.500,00
Equipamento básico	0,00	0,00	0,00	0,00
Equipamento de transporte	0,00	0,00	0,00	0,00
Equipamento administrativo	0,00	0,00	0,00	0,00
Equipamentos biológicos	0,00	0,00	0,00	0,00
Outros	0,00	0,00	0,00	0,00
- Ativos intangíveis:	0,00	0,00	0,00	0,00
Projetos de desenvolvimento	0,00	0,00	0,00	0,00
Programas de computador	0,00	0,00	0,00	0,00
Propriedade industrial	0,00	0,00	0,00	0,00
Outros	0,00	0,00	0,00	0,00
- Outros ativos	0,00	0,00	0,00	0,00
Subsídios relacionados com rendimentos/à exploração	681.042,65	681.042,65	954,69	954,69
TOTAL	1.645.513,31	680.732,06	45.954,69	3.454,69

10. Instrumentos financeiros

10.1. Informação relativa a ativos e passivos financeiros

	Mensurados ao justo valor através de resultados	Mensurados ao custo amortizado	Mensurados ao custo	Imparidade acumulada
Ativos financeiros:	0,00	0,00	16.835,87	7.243,64
- Clientes	0,00	0,00	9.592,23	0,00
- Adiantamentos a fornecedores	0,00	0,00	0,00	0,00
- Acionistas/sócios	0,00	0,00	7.243,64	7.243,64
- Outras contas a receber	0,00	0,00	0,00	0,00
- Ativos financeiros detidos para negociação	0,00			
- Outros ativos financeiros	0,00	0,00	0,00	0,00
Passivos financeiros:	0,00	0,00	89.551,79	0,00
- Fornecedores	0,00	0,00	3.605,32	0,00
- Adiantamentos de clientes	0,00	0,00	0,00	0,00
- Acionistas/sócios	0,00	0,00	0,00	0,00
- Financiamentos obtidos	0,00	0,00	0,00	0,00
- Outras contas a pagar	0,00	0,00	85.946,47	0,00
- Passivos financeiros detidos para negociação	0,00	0,00		0,00
- Outros passivos financeiros	0,00	0,00	0,00	0,00
Ganhos e perdas líquidos reconhecidos de:				
- Ativos financeiros	0,00	0,00		
- Passivos financeiros	0,00	0,00		
Total de rendimentos e gastos de juros em:				
- Ativos financeiros		0,00	730,14	
- Passivos financeiros		0,00	0,00	

11. Benefícios dos empregados

11.1. Gastos com Pessoal

	Em 2018	Em 2017
Gastos com o pessoal	845.371,13	646.188,51
- Remunerações dos órgãos sociais	0,00	0,00
- Remunerações do pessoal	521.250,11	507.379,71
- Benefícios pós-emprego	0,00	0,00
- Prêmios para pensões	0,00	0,00
- Outros benefícios	0,00	0,00
- Indemnizações	321,21	23.147,07
- Encargos sobre remunerações	109.743,30	106.782,98
- Seguros de acidentes de trabalho e doenças profissionais	8.469,33	5.852,29
- Gastos de ação social	0,00	0,00
- Outros gastos com pessoal	5.587,18	3.026,48
- Medicina, segurança e higiene no trabalho	2.020,30	232,55
- Gastos com formação	872,99	1.007,86
- Gastos com fardamento	2.893,89	45,00

12. Divulgações exigidas por outros diplomas legais

A Direção informa que a instituição não apresenta dívidas ao Estado nem à Segurança Social em situação de mora.

Não são conhecidos a data quaisquer eventos subsequentes, com impacto nas Demonstrações Financeiras de 31 de dezembro 2018.

13. Outras informações

13.1. Fornecimentos e Serviços Externos

Ufpa
fev
A
S

Fornecimentos e Serviços externos	Em 2018	Em 2017
Subcontratação	137.660,45	182.193,15
Serviços especializados	0,00	0,00
- Trabalhos especializados	44.072,53	69.621,01
- Publicidade	12.886,32	19.478,50
- Vigilância e Segurança	884,00	1.353,00
- Honorários	1.825,11	1.738,10
- Comissões	0,00	280,82
- Conservação e reparação	0,00	0,00
- Serviços Bancários	16.886,11	38.214,02
- Outros	844,46	729,98
Materiais	10.836,53	7.626,61
Energia e fluidos	25.898,74	21.574,54
- Eletricidade	38.794,88	26.297,10
- Combustíveis	19.288,46	19.080,68
- Água	13.337,47	3.482,00
- Outros	4.188,93	3.734,44
Deslocações e estadas	0,00	0,00
Transporte de Mercadorias	865,56	774,80
Rendas e alugueres	0,00	0,00
Comunicações	2.520,43	3.898,92
Seguros	5.993,13	6.290,97
Royalties	4.350,87	3.392,04
Contencioso e notariado	0,00	0,00
Representação	0,00	647,55
Limpeza e Higiene	0,00	130,00
Outros Serviços	17.368,29	19.568,22
	0,00	0,00

13.2. Outros Gastos e Rendimentos

13.2.1. Outros Rendimentos e Ganhos

		Em 2018	Em 2017
Rendimentos suplementares	Serviços sociais	0,00	0,00
	Aluguer de equipamento	0,00	0,00
	Outros rendimentos suplementares	0,00	0,00
	Totais	0,00	0,00
Descontos de pronto pagamento obtidos		23,29	36,90
Recuperação de dívidas a receber		448,73	112,63
Ganhos em inventários	Sinistros	0,00	0,00
	Sobras	0,00	0,00
	Outros ganhos	0,00	0,00
	Totais	0,00	0,00
Rendimentos e ganhos em investimentos não financeiros	Alienações	0,00	144,75
	Sinistros	0,00	0,00
	Rendas e outros rendimentos em propriedades de investimento	0,00	0,00
	Outros rendimentos e ganhos	0,00	0,00
	Totais	0,00	144,75
	Outros rendimentos e ganhos	Correções relativas a períodos anteriores	130,20
	Imputação de subsídios para investimentos	22.189,41	22.189,41
	Restituição de impostos	2.034,21	2.235,47
	Excesso da estimativa para impostos	0,00	0,00
	Ganhos em outros instrumentos financeiros	0,00	0,00
	Outros não especificados	107.064,08	0,00
	Totais	131.417,90	25.528,45
Totais		131.889,92	26.822,73

13.2.2. Outros gastos e perdas

		Em 2016	Em 2017
Impostos	Impostos diretos	0,00	0,00
	Impostos indiretos	0,00	0,00
	Taxas	513,55	284,89
	Totais	513,55	284,89
Descontos de pronto pagamento concedidos		0,00	0,00
Dívidas incobráveis		0,00	0,00
Perdas em inventários	Sinistros	0,00	0,00
	Quebras	0,00	0,00
	Outras perdas	0,00	0,00
	Totais	0,00	0,00
Outros gastos e perdas	Correções relativas a períodos anteriores	1 211,58	680,66
	Donativos	0,00	0,00
	Quotizações	396,00	496,00
	Ofertas e amostras de inventários	0,00	0,00
	Insuficiência de estimativa para impostos	0,00	0,00
	Perdas em instrumentos financeiros	0,00	0,00
	Outros não especificados	8,01	19,63
	Totais	1.615,59	1.196,29
Totais		2.129,14	1.481,18

A Direção,

Dr. Afonso José de Jesus

A Contabilista Certificada,

SUSILUCI SOARES
