

**PEÇAS FINAIS DE APRESENTAÇÃO DE CONTAS DAS
INSTITUIÇÕES PARTICULARES DE SOLIDARIEDADE SOCIAL**

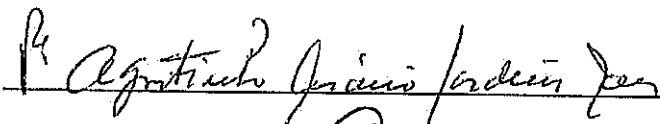


**CENTRO SOCIAL PAROQUIAL DE NOSSA SENHORA DA
VITÓRIA**

EXERCÍCIO DE 2020

Aprovado pela Direção

Data:



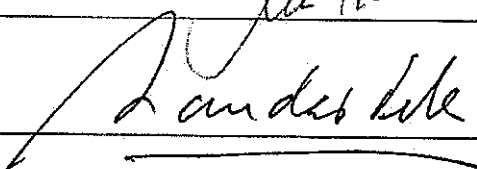
Assinaturas

Parecer do Conselho Fiscal

Data:

Assinaturas

Balanço em 31 de Dezembro de 2020

(ESNL)

Rubricas	Notas	2020	2019
ACTIVO			
Activo não corrente			
Activos fixos tangíveis	5.	1 471 552,33	1 512 299,08
Activos Intangíveis	6.	161,17	322,28
Investimentos financeiros		2 793,60	1 750,16
Subtotal		1 474 507,10	1 514 371,52
Activo corrente			
Inventários	7.	1 865,74	305,41
Clientes	10.	3 187,07	9 836,75
Estado e outros entes públicos	12.	4 631,88	2 696,21
Outras contas a receber	10.	2 850,00	0,00
Diferimentos	3.1.8.	4 164,95	3 643,45
Outros activos financeiros	10.	0,00	0,00
Caixa e depósitos bancários		776 046,24	658 591,97
Subtotal		792 745,88	675 073,79
Total do activo		2 267 252,98	2 189 445,31
FUNDOS PATRIMONIAIS E PASSIVO			
Fundos Patrimoniais			
Fundos		44 345,95	44 345,95
Resultados transitados		1 298 681,32	1 212 699,00
Outras variações de fundos patrimoniais.		712 752,32	734 941,73
Subtotal		2 055 779,59	1 991 986,68
Resultado líquido do exercício		97 757,56	85 982,32
Total do capital próprio		2 153 537,15	2 077 969,00
Passivo			
Passivo não corrente			
Subtotal		0,00	0,00
Passivo corrente			
Fornecedores	10.	3 281,06	7 537,11
Estado e outros entes públicos	12.	13 871,58	14 708,81
Diferimentos	3.1.8.	0,00	0,00
Outras contas a pagar	10.	96 563,19	89 230,39
Subtotal		113 715,83	111 476,31
Total do Passivo		113 715,83	111 476,31
Total dos fundos patrimoniais e do passivo		2 267 252,98	2 189 445,31

Contabilidade - (c) Primavera BSS

A Direcção

V. Agostinho Jesuino Indeufer

A Contabilista Certificada

SUSANA SOARES

Demonstração de resultados por naturezas em 31 de Dezembro de 2020

(ESNL)

Rendimentos e Gastos	Notas	2020	2019
Vendas e serviços prestados	8.	176 362,07	210 995,26
Subsídios, doações e legados à exploração	8.	851 046,29	787 363,10
Variação nos inventários da produção		0,00	0,00
Trabalhos para a própria entidade		0,00	0,00
Custo das mercadorias vendidas e das matérias consumidas	7.	-95 023,82	-64 698,46
Fornecimentos e serviços externos	13.1	-132 161,91	-164 641,99
Gastos com o pessoal	11.	-667 613,59	-652 925,09
Ajustamentos de inventários (perdas/reversões)		0,00	0,00
Imparidade de dívidas a receber (perdas/reversões)	10.1.	0,00	0,00
Provisões (aumentos/reduções)		0,00	0,00
Provisões específicas (aumentos/reduções)		0,00	0,00
Outras imparidades (perdas/reversões)		0,00	0,00
Aumentos/reduções de justo valor		0,00	0,00
Outros rendimentos e ganhos	13.2.1.	29 650,76	26 925,31
Outros gastos e perdas	13.2.2	-1 716,31	-791,05
Resultado antes de depreciações, gastos de financiamento e impostos		160 543,49	142 227,08
Gastos / reversões de depreciação e de amortização	5/8.	-62 930,01	-57 829,42
Resultado operacional (antes de gastos de financiamento e impostos)		97 613,48	84 397,66
Juros e rendimentos similares obtidos	8.	144,08	1 584,66
Juros e gastos similares suportados		0,00	0,00
Resultado antes de impostos		97 757,56	85 982,32
Impostos sobre o rendimento do período		0,00	0,00
Resultado líquido do período		97 757,56	85 982,32

Contabilidade - (c) Primavera BSS

A Direção

Regina Maria Jesuina Pedreira Jany

A Contabilista Certificada

Susana Soares

Centro Social Paroquial Nossa Senhora da Vitória

Contribuinte: 502050888
Moeda: EUR

Resultados por Valência 2020

Código das Contas	DESIGNAÇÃO	VALÊNCIAS			
		Creche	Jardim Infância	CATL clássico	Centro Convívio
72	Prestações de serviços	6 055,56	7 347,41	6 433,78	806,81
721	Quotas dos utilizadores	5 727,96	7 111,34	6 220,85	741,00
7211	Mensalidades	5 375,96	6 799,34	6 108,75	741,00
7212	Outros serviços	352,00	312,00	112,10	0,00
723	Promoções para captação de fundos	327,60	236,07	212,93	65,81
72301	Jantares	327,60	236,07	212,93	65,81
75	Subsídios, doações e legados	59 729,58	43 041,34	58 953,32	11 997,89
751	Subsídios do Estado	54 565,05	39 319,76	35 464,44	10 960,49
75101	ISS	54 225,99	39 075,44	35 244,07	10 892,39
75102	ARS Norte	339,05	244,32	220,37	68,11
75103	IEFP	0,00	0,00	0,00	0,00
753	Donativos	5 164,53	3 721,58	23 488,89	1 037,40
78	Outros rendimentos e ganhos	718,48	517,74	1 901,98	144,32
79	Juros, dividendos e outros rendimentos	11,42	8,23	7,42	2,29
	Subtotal (1)	66 515,04	50 914,72	67 296,50	12 951,31
61	Custo mercadorias vendidas e matérias consumidas	5 637,11	8 267,77	2 505,38	1 174,40
61211	Géneros alimentares	5 637,11	8 267,77	2 505,38	1 174,40
62	Fornecimentos e serviços externos	7 834,20	6 554,30	6 178,94	1 177,49
622	Serviços especializados	2 713,50	2 457,79	1 794,46	317,38
623	Materials	546,52	393,83	520,73	109,78
624	Energia e fluidos	1 854,17	1 653,99	2 026,32	267,71
625	Deslocações e estadas	6,61	4,76	4,30	1,33
626	Serviços diversos	2 713,40	2 043,93	1 833,14	481,29
63	Gastos com o pessoal	49 364,61	50 883,28	41 796,67	8 484,38
632	Remunerações do pessoal	39 879,27	41 548,45	33 627,35	6 802,50
634	Indemnizações	0,00	0,00	381,27	0,00
635	Encargos sobre remunerações	8 281,12	8 467,07	7 005,37	1 439,99
636	Seguros de acidentes de trabalho	544,96	392,70	354,20	109,47
638	Outros gastos com o pessoal	659,26	475,07	428,49	132,43
64	Gastos de depreciação e de amortização	2 729,37	2 316,04	6 935,52	341,85
65	Perdas por imparidade	0,00	0,00	0,00	0,00
68	Outros gastos e perdas	122,01	87,92	79,30	24,51
	Subtotal (2)	65 687,31	68 109,31	57 495,81	11 202,63
88	Resultados líquidos do exercício (3)=(1)-(2)	827,73	-17 194,59	9 800,68	1 748,68

Centro Social Paroquial Nossa Senhora da Vitória

Contribuinte: 502050888
Moeda: EUR

Resultados por Valência 2020

Código das Contas	DESIGNAÇÃO	VALÊNCIAS			
		Apoio Domiciliário	Intervenção Comunitária	Comunidade Inserção	Centro Comunitário
72	Prestações de serviços	25 813,60	5 137,66	11 445,24	1 387,09
721	Quotas dos utilizadores	25 415,62	4 886,00	10 421,10	389,16
7211	Mensalidades	25 415,62	4 826,40	10 421,10	343,46
7212	Outros serviços	0,00	59,60	0,00	45,70
723	Promoções para captação de fundos	397,98	251,66	1 024,14	997,93
72301	Jantares	397,98	251,66	1 024,14	997,93
75	Subsídios, doações e legados	72 561,38	66 004,96	186 723,77	181 944,15
751	Subsídios do Estado	66 287,35	41 915,48	170 578,66	166 212,31
75101	ISS	65 875,45	41 655,03	169 518,72	165 179,50
75102	ARS Norte	411,89	260,45	1 059,94	1 032,81
75103	IEFP	0,00	0,00	0,00	0,00
753	Donativos	6 274,03	24 089,47	16 145,11	15 731,84
78	Outros rendimentos e ganhos	2 446,98	3 359,93	2 246,08	2 188,59
79	Juros, dividendos e outros rendimentos	13,87	8,77	35,69	34,78
	Subtotal (1)	100 835,84	74 511,31	200 450,79	185 554,60
61	Custo mercadorias vendidas e matérias consumidas	7 686,97	939,52	46 975,96	939,52
61211	Géneros alimentares	7 686,97	939,52	46 975,96	939,52
62	Fornecimentos e serviços externos	14 204,18	6 176,56	19 986,47	18 465,28
622	Serviços especializados	4 477,46	1 764,49	5 415,64	4 809,17
623	Materiais	1 522,83	551,45	1 708,51	1 664,78
624	Energia e fluídos	3 300,44	1 808,06	2 795,37	2 953,87
625	Deslocações e estadas	60,73	5,08	20,66	20,13
626	Serviços diversos	4 842,72	2 047,47	10 046,29	9 017,33
63	Gastos com o pessoal	67 085,02	35 011,53	99 760,64	133 090,38
632	Remunerações do pessoal	55 564,43	28 252,74	79 434,98	107 143,77
634	Indemnizações	0,00	0,00	0,00	0,00
635	Encargos sobre remunerações	10 057,66	5 833,73	16 561,08	22 278,38
636	Seguros de acidentes de trabalho	662,03	418,62	1 703,63	1 660,02
638	Outros gastos com o pessoal	800,89	506,43	2 060,96	2 008,20
64	Gastos de depreciação e de amortização	8 693,35	5 616,87	4 624,74	4 506,36
65	Perdas por imparidade	0,00	0,00	0,00	0,00
68	Outros gastos e perdas	148,22	93,72	381,42	371,66
	Subtotal (2)	97 817,75	47 838,19	171 729,24	157 373,20
88	Resultados líquidos do exercício (3)=(1)-(2)	3 018,09	26 673,12	28 721,55	28 181,40

Centro Social Paroquial Nossa Senhora da Vitória

Contribuinte: 502050888
Moeda: EUR

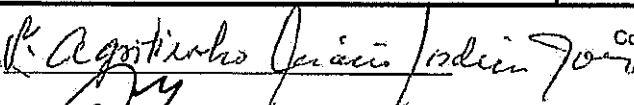
Resultados por Valência 2020

Código das Contas	DESIGNAÇÃO	VALÊNCIAS			TOTAL
		Lar Idosos	Centro Dia	EHIL	
72	Prestações de serviços	89 118,27	17 589,57	5 227,08	176 362,07
721	Quotas dos utilizadores	88 815,94	17 342,84	5 156,36	172 228,17
7211	Mensalidades	88 815,94	17 342,84	5 026,76	171 217,17
7212	Outros serviços	0,00	0,00	129,60	1 011,00
723	Promoções para captação de fundos	302,33	246,73	70,72	4 133,90
72301	Jantares	302,33	246,73	70,72	4 133,90
75	Subsídios, doações e legados	71 996,21	44 984,94	53 108,76	851 046,29
751	Subsídios do Estado	50 355,05	41 095,31	11 779,44	688 533,33
75101	ISS	50 042,15	40 839,95	11 706,24	684 254,94
75102	ARS Norte	312,89	255,36	73,19	4 278,39
75103	IEFP	0,00	0,00	0,00	0,00
753	Donativos	21 641,16	3 889,63	41 329,32	162 512,96
78	Outros rendimentos e ganhos	8 533,82	6 837,73	755,10	29 650,76
79	Juros, dividendos e outros rendimentos	10,54	8,60	2,46	144,08
	Subtotal (1)	169 658,83	69 420,84	59 093,41	1 057 203,20
61	Custo mercadorias vendidas e matérias consumidas	10 249,30	9 395,19	1 252,69	95 023,82
61211	Gêneros alimentares	10 249,30	9 395,19	1 252,69	95 023,82
62	Fornecimentos e serviços externos	34 407,68	14 028,27	3 148,53	132 161,91
622	Serviços especializados	6 439,19	5 065,98	866,67	36 121,75
623	Materiais	17 392,92	411,61	242,10	25 065,07
624	Energia e fluídos	7 277,02	6 587,06	1 314,21	31 838,21
625	Deslocações e estadas	6,10	4,98	1,43	136,10
626	Serviços diversos	3 292,45	1 958,64	724,13	39 000,78
63	Gastos com o pessoal	122 284,65	44 335,87	15 516,57	667 613,59
632	Remunerações do pessoal	101 934,78	36 163,10	12 666,76	543 018,13
634	Indemnizações	63,50	63,50	0,00	508,27
635	Encargos sobre remunerações	19 175,06	7 202,32	2 589,84	108 891,61
636	Seguros de acidentes de trabalho	502,91	410,43	117,65	6 876,62
638	Outros gastos com o pessoal	608,40	496,52	142,32	8 318,96
64	Gastos de depreciação e de amortização	12 757,21	9 608,80	4 799,90	62 930,01
65	Perdas por imparidade	0,00	0,00	0,00	0,00
68	Outros gastos e perdas	289,32	91,89	26,34	1 716,31
	Subtotal (2)	179 988,15	77 460,02	24 744,03	959 445,64
88	Resultados líquidos do exercício (3)=(1)-(2)	-10 329,32	-8 039,18	34 349,39	97 757,56

Demonstração de Fluxos de Caixa (Método Directo)


RUBRICAS	2020	2019
Fluxos de caixa de actividades operacionais		
Recebimentos de clientes e utentes	183 011,75	210 750,74
pagamentos de subsídios	0,00	0,00
pagamentos de apolos	0,00	0,00
pagamentos de bolsas	0,00	0,00
Pagamentos a fornecedores	-191 753,16	-205 213,29
Pagamentos ao pessoal	-659 979,98	-649 237,24
Caixa geradas pelas operações	-668 721,39	-643 699,79
Pagamento/Recebimento do imposto sobre o rendimento	0,00	0,00
Outros recebimentos/pagamentos	809 097,17	774 705,01
Fluxos das actividades operacionais (1)	140 375,78	131 005,22
Fluxos de caixa das actividades de investimento		
Pagamentos respeitantes a:		
Activos fixos tangíveis	-22 022,15	-26 936,27
Activos Intangíveis	0,00	-483,39
Investimentos financeiros	-1 135,44	-986,19
Outros Activos	0,00	0,00
Recebimentos provenientes de:		
Activos fixos tangíveis	0,00	0,00
Activos Intangíveis	0,00	0,00
Investimentos financeiros	92,00	569,29
Outros Activos	0,00	0,00
Subsídios ao Investimento	0,00	0,00
Juros e rendimentos similares	144,08	1 584,66
Dividendos	0,00	0,00
Fluxos das actividades de investimento (2)	-22 921,51	-26 251,90
Fluxos de caixa das actividades de financiamento		
Recebimentos provenientes de		
Financiamentos obtidos	0,00	0,00
Realizações de fundos	0,00	0,00
Cobertura de prejuizos	0,00	0,00
Doações	0,00	0,00
Outras operações de financiamento	0,00	0,00
Pagamentos respeitantes a:		
Financiamentos obtidos	0,00	0,00
Juros e gastos similares	0,00	0,00
Dividendos	0,00	0,00
Reduções de fundos	0,00	0,00
Outras operações de financiamento	0,00	0,00
Fluxos de actividades de financiamento (3)	0,00	0,00
Variação de caixa e seus equivalentes (1 + 2 + 3)	117 454,27	104 753,32
Efeitos das diferenças de câmbio	0,00	0,00
Caixa e seus equivalentes no início do período	658 591,97	553 838,65
Caixa e seus equivalentes no fim do período	776 046,24	658 591,97

A Direcção:



Contabilidade - (c) Primavera BSS

A Contabilista Certificada



CENTRO SOCIAL PAROQUIAL NOSSA SENHORA DA VITÓRIA

ANEXO ÀS DEMONSTRAÇÕES FINANCEIRAS DE 2020

1. Caracterização da entidade

O Centro Social Paroquial Nossa Senhora da Vitória foi constituído em 1987 e tem a sua sede social no Porto, na Rua S. Bento da Vitória, nº2, freguesia da Vitória.

A sua atividade consiste no apoio social à infância e a idosos, com e sem alojamento.

Durante o exercício de 2020, dedicou-se exclusivamente a essas atividades sendo o CAE principal 88990.

2. Referencial contabilístico

2.1. Base de Preparação

Estas demonstrações financeiras foram preparadas de acordo com as disposições do Decreto-Lei N° 36-A/2011 de 9 de março que aprovou o Sistema de Normalização Contabilística para as Entidades do Sector não Lucrativo (SNC-ESNL).

A preparação das demonstrações financeiras em conformidade com o SNC requer o uso de estimativas, pressupostos e julgamentos críticos no processo da determinação das políticas contabilísticas a adotar pelo Centro Social Paroquial Nossa Senhora da Vitória, com impacto significativo no valor contabilístico dos ativos e passivos, assim como nos rendimentos e gastos do período de reporte.

Apesar destas estimativas serem baseadas na melhor experiência da Direção e nas suas melhores expectativas em relação aos eventos e ações correntes e futuras, os resultados atuais e futuros podem diferir destas estimativas.

2.2. Indicação das contas de Balanço e de Demonstração dos Resultados cujos conteúdos não sejam comparáveis com os do exercício anterior

Os valores do Balanço a 31 de dezembro de 2020 e da Demonstração dos Resultados em 2020 são comparáveis com os do exercício anterior, tendo sempre presente a situação pandémica que se viveu e vive.

2.3. Adoção pela primeira vez da NCRF

O Centro Social Paroquial Nossa Senhora da Vitória adotou o novo regime da Normalização Contabilística para Entidades do Sector Não Lucrativo (NC-ESNL), em 1 de janeiro de 2012.

3. Principais políticas contabilísticas

3.1. Base de apresentação

As principais políticas de contabilidade aplicadas na elaboração das demonstrações financeiras são as que abaixo se descrevem. Estas políticas foram consistentemente aplicadas a todos os exercícios apresentados.

3.1.1. Fornecedores e outras contas a pagar

As contas a pagar a fornecedores e outros credores, que não vencem juros, são registadas pelo seu valor nominal, que é substancialmente equivalente ao seu justo valor.

3.1.2. Ativos fixos tangíveis

Os ativos fixos tangíveis encontram-se valorizados ao custo deduzido das depreciações acumuladas. Este custo inclui o custo de aquisição tanto à data de transição como para ativos obtidos após aquela data.

O custo de aquisição inclui o preço de compra do ativo líquido de descontos e abatimentos, as despesas diretamente imputáveis à sua aquisição e os encargos suportados com a preparação do ativo para que se encontre na sua condição de utilização.

Os custos subsequentes incorridos com renovações e grandes reparações, que façam aumentar a vida útil, ou a capacidade produtiva dos ativos são reconhecidos no custo do ativo.

Os encargos com reparações e manutenção de natureza corrente são reconhecidos como um gasto do período em que são incorridos.

O método de depreciação é o método da linha reta, a taxas calculadas para que o valor dos ativos seja reintegrado durante a sua vida útil estimada.

Os ganhos ou perdas na alienação dos ativos são determinados pela diferença entre o valor de realização e o valor contabilístico do ativo, sendo reconhecidos na demonstração dos resultados.

Handwritten signature and initials in the top right corner.

3.1.3. Ativos intangíveis

Os ativos fixos intangíveis encontram-se valorizados ao custo, deduzido das amortizações acumuladas. Este custo inclui o custo de aquisição tanto à data de transição como para ativos obtidos após aquela data.

O custo de aquisição inclui o preço de compra do ativo líquido de descontos e abatimentos, as despesas diretamente imputáveis à sua aquisição e os encargos suportados com a preparação do ativo para que se encontre na sua condição de utilização.

Estes ativos só são reconhecidos desde que se tratem de ativos não monetários e sem substância física dos quais se espere uma utilização que ultrapasse mais do que um período económico. Deve ser provável que deles advenham benefícios económicos futuros para a organização, sejam por si controláveis e se possa medir razoavelmente o seu valor.

Os ativos intangíveis são desreconhecidos quando alienados, totalmente amortizados ou quando dele não se esperem benefícios económicos pelo seu uso.

Os ativos intangíveis detidos pelo Centro Social Paroquial Nossa Senhora da Vitória e incluídos nesta categoria referem-se exclusivamente a licenças de software e são amortizados em 3 anos.

3.1.4. Rédito

O Rédito é mensurado pela quantia da contraprestação acordada e contratada entre o Centro Social Paroquial Nossa Senhora da Vitória e os seus utentes, tomando em consideração a quantia de quaisquer descontos concedidos.

3.1.5. Ativos e passivos financeiros

Os ativos e passivos financeiros aqui tratados referem-se aos decorrentes de relacionamentos contratuais de aquisição e venda de bens e serviços e de outros direitos e obrigações relacionados com a atividade económica da organização, designadamente utentes, fornecedores, financiamentos concedidos e obtidos, participações de capital, locações, seguros e outras contas a receber e a pagar relativas à sua atividade corrente, de financiamento e de investimento.

O Centro Social Paroquial Nossa Senhora da Vitória classifica e mensura os seus ativos e passivos financeiros ao custo, entendido este como a quantia nominal dos direitos e obrigações contratuais envolvidos. Para avaliar se um ativo financeiro está ou não em imparidade, o Centro Social Paroquial Nossa Senhora da Vitória revê a sua quantia escriturada bem como procede à determinação da quantia recuperável e reconhece a diferença como uma perda por imparidade.

3.1.6. Inventários

Os inventários são reconhecidos como gastos no momento do seu consumo e ainda pelo reconhecimento quer de ajustamentos para o valor realizável líquido quer de quaisquer outros ajustamentos ou perdas.

As matérias-primas são mensuradas ao custo.

O custo inclui todas os gastos de compra e outros custos incorridos para colocar os inventários no seu local em condições de serem consumidos.

3.1.7. Pessoal ao serviço da empresa

Em 31 de Dezembro de 2020, o Centro Social Paroquial Nossa Senhora da Vitória tinha 46 colaboradores.

P. Afonso
J. A.
S.

3.1.8. Rendimentos e Gastos

Os rendimentos e gastos são registados no período a que se referem, independentemente do seu pagamento ou recebimento, de acordo com o princípio contabilístico da especialização dos exercícios. As diferenças entre os montantes recebidos e pagos e os correspondentes r ditos e gastos s o reconhecidas como ativos ou passivos, se qualificarem como tal.

3.2. Principais estimativas e julgamentos apresentados

As estimativas e julgamentos com impacto nas demonstra es financeiras do Centro Social Paroquial Nossa Senhora da Vit ria s o continuamente avaliados, representando   data de cada relato a melhor estimativa da Dire o tendo em conta o desempenho hist rico, a experi ncia acumulada e as expectativas sobre eventos futuros que, nas circunst ncias em causa, se acreditam serem razo veis.

4. Pol ticas contabil sticas, altera es nas estimativas contabil sticas e erros

N o houve altera o nas estimativas contabil sticas nem foram detetados erros materiais em exerc cios anteriores.

5. Ativos fixos tang veis

5.1. Quantia escriturada e movimentos do per odo em ativos fixos tang veis

		Terrenos e recursos naturais	Edif�cios e outras constru�es	Equipamento b�sico	Equipamento de transporte	Equipamento administrativo	Outras AFT	AFT em curso	Total
[1]	Quantia bruta escriturada inicial	0,00	1.840.061,73	240.938,19	21.583,81	201.630,36	23.213,63	227.321,60	2.654.629,22
[2]	Deprecia�es acumuladas iniciais	0,00	605.612,92	204.431,52	16.422,85	199.365,06	16.497,79	0,00	1.042.330,14
[3]	Perdas por imparidade acumuladas iniciais	0,00	0,00	0,00	0,00	0,00	0,00	0,00	0,00
[4]	Quantia l�quida escriturada inicial (1-2-3)	0,00	1.234.448,81	36.506,67	5.140,96	2.165,30	6.715,74	227.321,60	1.512.299,08
[5]	Movimentos do per�odo (5.1-5.2)	0,00	-19.825,28	8.701,03	-5.140,96	-662,18	-1.319,36	-22.500,00	-40.746,75
[5.1]	Total das adi�es	0,00	22.500,00	22.022,15	0,00	0,00	0,00	0,00	44.522,15
Adi�es	Aquisi�es em 1.� m�o	0,00	0,00	22.022,15	0,00	0,00	0,00	0,00	22.022,15
	Outras aquisi�es	0,00	0,00	0,00	0,00	0,00	0,00	0,00	0,00
	Outras	0,00	22.500,00	0,00	0,00	0,00	0,00	0,00	22.500,00
[5.2]	Total das diminui�es	0,00	-42.325,28	-13.321,12	5.140,96	662,18	1.319,36	22.500,00	85.268,90
Diminui�es	Deprecia�es	0,00	42.325,28	13.321,12	5.140,96	662,18	1.319,36	0,00	62.768,90
	Perdas de imparidade	0,00	0,00	0,00	0,00	0,00	0,00	0,00	0,00
	Atenua�es	0,00	0,00	0,00	0,00	0,00	0,00	0,00	0,00
	Abates	0,00	0,00	0,00	0,00	0,00	0,00	0,00	0,00
	Outras	0,00	0,00	0,00	0,00	0,00	0,00	22.500,00	22.500,00
[6]	Quantia l�quida escriturada final (4+5)	0,00	1.214.623,53	45.207,70	0,00	1.503,12	5.396,38	204.821,60	1.471.552,33

6. Ativos intang veis

6.1. Quantia escriturada e movimentos do per odo em ativos intang veis

	Goodwill	Projetos de desenvolvimento	Programas de computador	Propriedade industrial	Outros ativos intang�veis	Total
Com vida �til finita:						
Quantia bruta escriturada inicial	0,00	0,00	2.718,30	0,00	0,00	2.718,30
Amortiza�es acumuladas iniciais	0,00	0,00	2.396,02	0,00	0,00	2.296,02
Perdas por imparidade acumuladas iniciais	0,00	0,00	0,00	0,00	0,00	0,00
Quantia l�quida escriturada inicial	0,00	0,00	322,28	0,00	0,00	322,28
Movimentos do per�odo	0,00	0,00	-161,11	0,00	0,00	-161,11
Total das adi�es	0,00	0,00	0,00	0,00	0,00	0,00
Aquisi�es em 1.� m�o	0,00	0,00	0,00	0,00	0,00	0,00
Outras aquisi�es	0,00	0,00	0,00	0,00	0,00	0,00
Outras	0,00	0,00	0,00	0,00	0,00	0,00
Total das diminui�es	0,00	0,00	161,11	0,00	0,00	161,11
Amortiza�es	0,00	0,00	161,11	0,00	0,00	161,11
Perdas por imparidade	0,00	0,00	0,00	0,00	0,00	0,00
Abates	0,00	0,00	0,00	0,00	0,00	0,00
Quantia l�quida escriturada final	0,00	0,00	161,17	0,00	0,00	161,17

P. J. Fernandes

7. Inventários

7.1. Apuramento do custo das mercadorias vendidas e das matérias consumidas

		Mercadorias	Matérias-primas, subsidiárias e de consumo	Total
[1]	Inventários iniciais	0,00	305,41	305,41
[2]	Compras	0,00	54.512,89	54.512,89
[3]	Reclassificação e regularização de Inventários	0,00	42.071,26	42.071,26
[4]	Inventários finais	0,00	1.865,74	1.865,74
[5]	Custo das mercadorias vendidas e das matérias consumidas (1 + 2 + 3 - 4)	0,00	95.023,82	95.023,82

8. Rédito

8.1. Quantias dos réditos reconhecidas no período

	Período 2020		Período 2019	
	Réditos reconhecidos no período	Proporção face ao total dos réditos reconhecidos no período	Réditos reconhecidos no período	Proporção face ao total dos réditos reconhecidos no período
Venda de bens	0,00		0,00	
Prestação de serviços	176.362,07	99,92	210.995,26	99,25
Juros	144,08	0,08	1.584,66	0,75
Royalties	0,00		0,00	
Dividendos	0,00		0,00	
Totais	176.506,15	100,00	212.579,92	100,00

9. Subsídios do Governo

9.1. Subsídios do governo e apoios do governo

	Subsídios do Estado e outros entes públicos		Subsídios de outras entidades	
	Valor atribuído no período ou em períodos anteriores	Valor Imputado ao período	Valor atribuído no período ou em períodos anteriores	Valor Imputado ao período
Subsídios relacionados com ativos/ao investimento	984.470,66	19.689,41	45.000,00	2.500,00
- Ativos fixos tangíveis:	984.470,66	19.689,41	45.000,00	2.500,00
Terrenos e recursos naturais	0,00	0,00	0,00	0,00
Edifícios e outras construções	984.470,66	19.689,41	45.000,00	2.500,00
Equipamento básico	0,00	0,00	0,00	0,00
Equipamento de transporte	0,00	0,00	0,00	0,00
Equipamento administrativo	0,00	0,00	0,00	0,00
Equipamentos biológicos	0,00	0,00	0,00	0,00
Outros	0,00	0,00	0,00	0,00
- Ativos Intangíveis:	0,00	0,00	0,00	0,00
Projetos de desenvolvimento	0,00	0,00	0,00	0,00
Programas de computador	0,00	0,00	0,00	0,00
Propriedade industrial	0,00	0,00	0,00	0,00
Outros	0,00	0,00	0,00	0,00
Subsídios relacionados com rendimentos/á exploração	688.533,33	688.533,33	0,00	0,00

10. Instrumentos financeiros

10.1. Informação relativa a ativos e passivos financeiros

	Mensurados ao justo valor através de resultados	Mensurados ao custo amortizado	Mensurados ao custo	Imparidade acumulada
Ativos financeiros:	0,00	0,00	6.037,07	0,00
- Clientes	0,00	0,00	3.187,07	0,00
- Adiantamentos a fornecedores	0,00	0,00	0,00	0,00
- Acionistas/sócios	0,00	0,00	0,00	0,00
- Outras contas a receber	0,00	0,00	2.850,00	0,00
- Ativos financeiros detidos para negociação	0,00			
- Outros ativos financeiros	0,00	0,00	0,00	0,00
Passivos financeiros:	0,00	0,00	99.844,25	0,00
- Fornecedores	0,00	0,00	3.281,06	0,00
- Adiantamentos de clientes	0,00	0,00	0,00	0,00
- Acionistas/sócios	0,00	0,00	0,00	0,00
- Financiamentos obtidos	0,00	0,00	0,00	0,00
- Outras contas a pagar	0,00	0,00	96.563,18	0,00
- Passivos financeiros detidos para negociação	0,00	0,00		0,00
- Outros passivos financeiros	0,00	0,00	0,00	0,00
Ganhos e perdas líquidos reconhecidos de:				
- Ativos financeiros	0,00	0,00		
- Passivos financeiros	0,00	0,00		
Total de rendimentos e gastos de juros em:				
- Ativos financeiros		0,00	144,08	
- Passivos financeiros		0,00	0,00	

11. Benefícios dos empregados

11.1. Gastos com Pessoal

	Em 2020	Em 2019
Gastos com o pessoal	667.613,59	652.925,09
- Remunerações dos órgãos sociais	0,00	0,00
- Remunerações do pessoal	543.018,13	523.493,08
- Benefícios pós-emprego	0,00	0,00
- Prémios para pensões	0,00	0,00
- Outros benefícios	0,00	0,00
- Indemnizações	508,27	10.354,25
- Encargos sobre remunerações	108.891,61	110.034,17
- Seguros de acidentes de trabalho e doenças profissionais	8.876,62	6.140,90
- Gastos de ação social	0,00	0,00
- Outros gastos com pessoal	8.318,96	2.902,69
- Medicina, segurança e higiene no trabalho	5.710,48	2.373,90
- Gastos com formação	55,00	528,79
- Gastos com fardamento	2.553,48	0,00

12. Divulgações exigidas por outros diplomas legais

A Direção informa que a Instituição não apresenta dívidas ao Estado nem à Segurança Social em situação de mora.

Não são conhecidos a data quaisquer eventos subsequentes, com impacto nas Demonstrações Financeiras de 31 de dezembro 2020.

13. Outras informações

13.1. Fornecimentos e Serviços Externos

	Em 2020	Em 2019
Fornecimentos e Serviços externos	132.161,91	164.641,99
Subcontratação	0,00	0,00
Serviços especializados	36.121,75	78.814,61
- Trabalhos especializados	8.931,94	17.188,39
- Publicidade	0,00	1.816,28
- Vigilância e Segurança	2.450,34	1.914,95
- Honorários	0,00	1.291,50
- Comissões	0,00	0,00
- Conservação e reparação	20.612,83	42.888,30
- Serviços Bancários	1.110,44	1.075,49
- Outros	3.016,20	12.639,70
Materials	25.065,07	22.210,65
Energia e fluidos	31.838,21	30.244,13
- Eletricidade	16.667,20	15.120,14
- Combustíveis	10.368,83	10.869,84
- Água	4.802,18	4.254,15
- Outros	0,00	0,00
Deslocações e estadas	136,10	671,30
Transporte de Mercadorias	0,00	0,00
Rendas e alugueros	2.509,20	2.720,39
Comunicações	6.809,45	5.463,15
Seguros	4.881,56	7.148,32
Royalties	0,00	0,00
Contencioso e notariado	18,45	2.142,00
Representação	0,00	0,00
Limpeza e Higiene	24.782,12	15.227,44
Outros Serviços	0,00	0,00

13.2. Outros Gastos e Rendimentos



13.2.1. Outros Rendimentos e Ganhos

		Em 2020	Em 2019
Rendimentos suplementares	Serviços sociais	0,00	0,00
	Aluguer de equipamento	0,00	0,00
	Outros rendimentos suplementares	0,00	0,00
	Totais	0,00	0,00
Descontos de pronto pagamento obtidos		37,55	3,18
Recuperação de dívidas a receber		0,00	466,95
Ganhos em Inventários	Sinistros	0,00	0,00
	Sobras	0,00	0,00
	Outros ganhos	0,00	0,00
	Totais	0,00	0,00
Rendimentos e ganhos em Investimentos não financeiros	Alienações	0,00	0,00
	Sinistros	0,00	0,00
	Rendas e outros rendimentos em propriedades de investimento	0,00	0,00
	Outros rendimentos e ganhos	0,00	0,00
	Totais	0,00	0,00
Outros rendimentos e ganhos	Correções relativas a períodos anteriores	185,16	0,00
	Imputação de subsídios para investimentos	22.189,41	22.189,41
	Restituição de impostos	4.394,09	2.509,47
	Excesso da estimativa para impostos	0,00	0,00
	Ganhos em outros instrumentos financeiros	0,00	0,00
	Outros não especificados	2.844,55	1.756,30
	Totais	29.613,21	26.455,18
	Totais	26.850,76	26.925,31

13.2.2. Outros gastos e perdas

		Em 2020	Em 2019
Impostos	Impostos diretos	0,00	0,00
	Impostos indiretos	0,00	0,00
	Taxas	286,40	18,42
	Totais	286,40	18,42
Descontos de pronto pagamento concedidos		0,01	0,00
Dívidas incobráveis		0,00	0,00
Perdas em inventários	Sinistros	0,00	0,00
	Quebras	0,00	0,00
	Outras perdas	0,00	0,00
	Totais	0,00	0,00
Outros gastos e perdas	Correções relativas a períodos anteriores	914,65	0,00
	Donativos	0,00	0,00
	Quotizações	450,00	450,00
	Ofertas e amostras de inventários	0,00	0,00
	Insuficiência da estimativa para impostos	0,00	0,00
	Perdas em instrumentos financeiros	0,00	0,00
	Outros não especificados	65,25	322,63
	Totais	1.429,90	772,63
	Totais	1.716,31	791,05

A Direção,

A Contabilista Certificada,

